

Опыт Владимирской области по разработке и реализации государственных программ в соответствии с Постановлением Российской Федерации от 26.05.2021 №786 «О системе управления государственными программами Российской Федерации».  
Результаты и перспективы

**СИДНИХИН**  
**Алексей Викторович**

Начальник отдела автоматизированной системы финансово-бюджетных расчетов Министерства финансов Владимирской области

# Первый этап реализации проекта

Исторический



План-СМАРТ



Целевые  
программы-СМАРТ

# Структура госпрограммы и ее отражение в бюджетной классификации

## Структура госпрограммы



## Целевая статья



# Второй этап реализации проекта

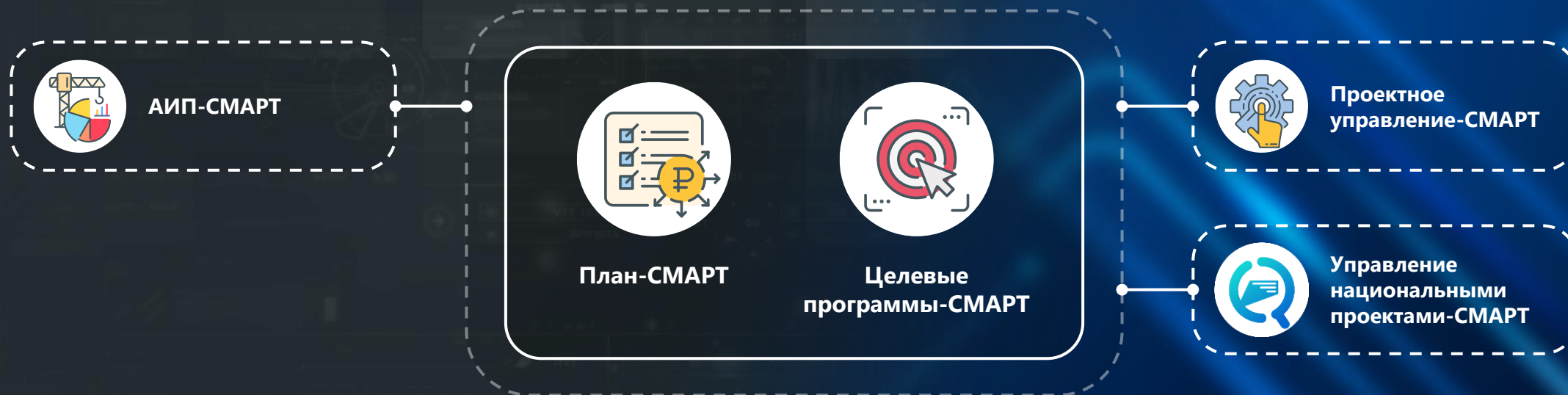
## Нормативно-правовой


### Методологическая основа управления государственными программами во Владимирской области:

1. Постановление Администрации Владимирской области от 24.12.2021 № 880 «Об утверждении Положения о системе управления государственными программами Владимирской области»
2. Распоряжение Департамента регионального развития Владимирской области от 11.01.2022 № 2 «Об утверждении Методических рекомендаций по разработке и реализации государственных программ Владимирской области», проект распоряжения Департамента регионального развития Владимирской области «Об утверждении Методических рекомендаций по мониторингу государственных программ (комплексных программ) Владимирской области»
3. Постановление Администрации Владимирской области от 27.07.2021 № 451 «Об организации проектной деятельности во Владимирской области»
4. Методические указания по разработке региональных проектов, региональных проектов, не входящих в состав федеральных проектов, ведомственных проектов
5. Методические указания по мониторингу реализации региональных проектов, региональных проектов, не входящих в состав федеральных проектов, ведомственных проектов

# Третий этап реализации проекта

## Автоматизация





АИП-СМАРТ



Реестр соглашений



План-СМАРТ



Целевые программы-СМАРТ



Проектное управление-СМАРТ



Управление национальными проектами-СМАРТ



Аналитика-СМАРТ



АИП-СМАРТ



Реестр соглашений



План-СМАРТ



Целевые программы-СМАРТ



Проектное управление-СМАРТ



Управление национальными проектами-СМАРТ



**Электронный бюджет**



**Региональная  
информационная  
система**

Получение данных о показателях и результатах (мероприятиях) паспортов государственных программ и их структурных элементов – **из ЭБ в РИС**



**Электронный бюджет**



**Региональная  
информационная  
система**

Передача дополненных данных о показателях и результатах (мероприятиях) паспортов государственных программ Российской Федерации и их структурных элементов и данных по собственным результатам (мероприятиям) – **из РИС в ЭБ**

# Четвертый этап реализации проекта

Трудный декабрь





**Электронный бюджет**



**Региональная  
информационная  
система**

# Результаты реализации проекта на сегодняшний день



Аналитика-СМАРТ



АИП-СМАРТ



Реестр соглашений



План-СМАРТ



Целевые программы-СМАРТ



Проектное управление-СМАРТ



Управление национальными проектами-СМАРТ



Электронный бюджет

## Разработка государственной программы Владимирской области Развитие здравоохранения Владимирской области

12. Развитие здравоохранения Владимирской области (Версия 2024.01). Статус "Утвержден"



Периоды реализации: *I этап: 2017-2021 г.г.*

*II этап: 2022-2030 г.г.*

Ответственный исполнитель: *Янин В.А.*

Куратор: *Баранов К.Н.*

### - Направление 1. Совершенствование оказания медицинской помощи, включая профилактику заболеваний и формирование здорового образа жизни

<sup>1</sup> 12201 - РЕГИОНАЛЬНЫЙ ПРОЕКТ, НЕ ВХОДЯЩИЙ В СОСТАВ ФЕДЕРАЛЬНОГО ПРОЕКТА "БЮДЖЕТНЫЕ ИНВЕСТИЦИИ В ОБЪЕКТЫ КАПИТАЛЬНОГО СТРОИТЕЛЬСТВА"

Версия СЭ 2024.01. Статус "Утвержден"

Ответственный исполнитель - министерство здравоохранения владимирской области



ФО



ОКС



<sup>2</sup> 12202 - РЕГИОНАЛЬНЫЙ ПРОЕКТ, НЕ ВХОДЯЩИЙ В СОСТАВ ФЕДЕРАЛЬНОГО ПРОЕКТА РЕАЛИЗАЦИЯ ФЕДЕРАЛЬНОГО ПРОЕКТА "БОРЬБА С САХАРНЫМ ДИАБЕТОМ"

Версия СЭ 2024.01. Статус "Утвержден"

Ответственный исполнитель - министерство здравоохранения владимирской области



ФО



<sup>3</sup> 12301 - ВЕДОМСТВЕННЫЙ ПРОЕКТ "БЮДЖЕТНЫЕ ИНВЕСТИЦИИ В ОБЪЕКТЫ КАПИТАЛЬНОГО СТРОИТЕЛЬСТВА"

Версия СЭ 2023.00. Статус "Утвержден"

Ответственный исполнитель - министерство здравоохранения владимирской области



ОКС



Версия СЭ 2024.01. Статус "Утвержден"

Ответственный исполнитель - министерство здравоохранения владимирской области



ФО



ОКС



**ПАСПОРТ**  
государственной программы (комплексная программа) Владимирской области  
"Развитие здравоохранения Владимирской области"

**1. Основные положения**

Куратор государственной программы Владимирской области	Баранов К.Н. - Заместитель Губернатора Владимирской области
Ответственный исполнитель государственной программы Владимирской области	Янин В.А. - Министр здравоохранения Владимирской области
Период реализации	Этап I: 2017 - 2021 гг., Этап II: 2022 - 2030 гг.
Цели государственной программы Владимирской области	1. Повышение ожидаемой продолжительности жизни до 76,93 лет к 2030 году. 2. Удовлетворенность доступностью медицинской помощи до 49,0 процента к 2030 году.
Направления (подпрограммы)	1. Совершенствование оказания медицинской помощи, включая профилактику заболеваний и формирование здорового образа жизни. 2. Развитие медицинской реабилитации и санаторно-курортного лечения, в том числе детей. 3. Развитие кадровых ресурсов в здравоохранении. 4. Экспертиза и контрольно-надзорные функции в сфере охраны здоровья. 5. Информационные технологии и управление развитием отрасли
Объемы финансового обеспечения за весь период реализации	204 102 667,2 тыс. рублей
Связь с национальными целями развития Российской Федерации	1. Сохранение населения, здоровье и благополучие людей/Ожидаемая продолжительность жизни при рождении. 2. Сохранение населения, здоровье и благополучие людей/Численность населения субъекта Российской Федерации
Связь с государственной программой Российской Федерации	–

УТВЕРЖДЕН

Фамилия И.О.

Должность



(дата)  
(подпись)

Отчет о ходе реализации государственной программы Владимирской области  
«Развитие здравоохранения Владимирской области»  
ЗА II КВАРТАЛ 2024 ГОДА

1. Общий статус реализации

Показатели	Бюджет уровня госпрограммы		Структурные элементы					
			Показатели			Мероприятия (результаты)		
	Процент кассового исполнения	Справочно: объем не исполненных бюджетных ассигнований						
Наличие отклонений	44,43%	-	Наличие критических отклонений	Наличие отклонений	Отсутствие отклонений	Наличие критических отклонений	Наличие отклонений	Отсутствие отклонений
				Реализация федерального проекта "Борьба с сахарным диабетом"	Региональный проект "Бюджетные инвестиции в объекты капитального		Региональный проект "Бюджетные инвестиции в объекты капитального	Реализация федерального проекта "Борьба с сахарным диабетом", Региональный

**2. Сведения о достижении показателей государственной программы Владимирской области**

№	Статус фактического/прогнозного значения за отчетный период	Наименование показателя	Уровень показателя	Единица измерения (по ОКЕИ)	Плановое значение на отчетный период	Фактическое значение за отчетный период	Подтверждающий документ	Плановое значение на конец текущего года	Прогнозное значение на конец текущего года	Комментарий
1	2	3	4	5	6	7	8	9	10	11
<i>1. Цель государственной программы «Обеспечение устойчивого роста численности населения Российской Федерации»</i>										
1.		Смертность населения от всех причин смерти, на 1000 населения	ПП	Промилле (0,1 процента)			Иной документ № 6/н "Показатели ГП "Развитие здравоохранения Владимирской области" на 01.07.2024" от 01.07.2024, приложен файл	13,10	13,10	В работе. Напряжения отклонений. Показатель годовой. По данным Владимирстата за период с 01.01.2024 по 01.06.2024 (в расчете на численность населения по состоянию на 01.01.2024) смертность населения от всех причин составляет 16,9 ‰ (расчет производит Росстат). Число умерших - 9229 чел.
<i>2. Цель государственной программы «Повышение ожидаемой продолжительности жизни до 76,93 лет к 2030 году»</i>										
1.		Охват населения иммунизацией против вирусного гепатита В в декретированные сроки	ПП	Процент			Иной документ № 6/н "Показатели ГП "Развитие здравоохранения Владимирской области" на 01.07.2024" от	95,00	95,00	В работе. Отклонения отсутствуют. По оперативным данным ГБУЗ ВО ОЦОЗиМП охват населения иммунизацией против вирусного гепатита В составляет 43% (8057 из 18738 чел.). Так как охват иммунизацией оценивается по числу тех лиц, кто имел минимум одну вакцинацию в анамнезе, для расчета используются данные по вакцинации населения (без учета

## 2. Сведения о достижении показателей государственной программы Владимирской области

Статус

Плановое

Плановое Прогнозное

## 3. Сведения о ежемесячном достижении показателей государственной программы Владимирской области в 2024 году

№ п/п	Показатели государственной программы	Уровень показателя	Плановые значения по кварталам/месяцам											На конец 2024 года
			янв.	фев.	март	апр.	май	июнь	июль	авг.	сен.	окт.	ноя.	
1	2	3	4	5	6	7	8	9	10	11	12	13	14	15
1.	<i>(Обеспечение устойчивого роста численности населения Российской Федерации)</i>													
1.1.	<i>(Смертность населения от всех причин смерти, на 1000 населения), Промилле (0,1 процента)</i>													
	План	ГП												
2.	<i>(Повышение ожидаемой продолжительности жизни до 76,93 лет к 2030 году)</i>													
2.1.	<i>(Охват населения иммунизацией против вирусного гепатита В в декретированные сроки), Процент</i>													
	План	ГП												
2.2.	<i>(Охват населения иммунизацией против гриппа), Процент</i>													
	План	ГП												
2.3.	<i>(Охват населения иммунизацией против кори в декретированные сроки), Процент</i>													
	План	ГП												
2.4.	<i>(Охват населения иммунизацией против пневмококковой инфекции в декретированные сроки), Процент</i>													
	План	ГП												
2.5.	<i>(Смертность населения от новообразований, на 100 тыс. населения), Промилле (0,1 процента)</i>													
	План	ГП												
2.6.	<i>(Смертность от болезней системы кровообращения, на 100 тыс. населения), Промилле (0,1 процента)</i>													
	План	ГП												
2.7.	<i>(Смертность от туберкулеза, на 100 тыс. населения), Промилле (0,1 процента)</i>													
	План	ГП												
2.8.	<i>(Ожидаемая продолжительность жизни при рождении), Год</i>													
	План	ГП РФ												
2.9.	<i>(Охват населения иммунизацией в рамках Национального календаря профилактических прививок не менее 95% от подлежащих иммунизации, %), Процент</i>													
	План	ГП РФ												
3.	<i>(Удовлетворенность доступностью медицинской помощи до 49,0 процента к 2030 году)</i>													
3.1.	<i>(Удовлетворенность доступностью медицинской помощи), Процент</i>													
	План	ГП	39,10	39,90	40,80	41,00	41,40	41,40	41,80	42,10	42,40	42,60	42,80	43,00

на  
01.07.2024  
отрасчета используются  
данные по вакцинации  
населения (без учета

#### 4. Сведения о достижении мероприятий (результатов) и контрольных точек структурного элемента государственной программы

№	Статус	Наименование мероприятия (результата)	Значение мероприятия (результата)		Достижение контрольных точек	
			План	Факт	План	Факт
1	2	3	4	5	6	7
Реализация федерального проекта "Борьба с сахарным диабетом"						
1.		Больные сахарным диабетом обеспечены прохождением школ для пациентов с сахарным диабетом, как обязательного метода диспансерного наблюдения и лечения больных сахарным диабетом в соответствии с клиническими рекомендациями		4,327	1	1
2.		Дети с сахарным диабетом 1 типа в возрасте от 2-х до 4-х лет обеспечены системами непрерывного мониторинга глюкозы, в том числе российского производства		9,00	1	2
3.		В субъектах Российской Федерации реализованы региональные программы "Борьба с сахарным диабетом"		1,00	1	3
4.		Выстроена единая система диспансерного наблюдения за пациентами с нарушением углеводного обмена и сахарным диабетом, включая обеспечение пациентов с СД ключевым маркером точной диагностики и эффективности лечения - гликированным гемоглобином		23,082	1	1
5.		Дети с сахарным диабетом 1 типа в возрасте от 4-х до 17 лет включительно обеспечены системами непрерывного мониторинга глюкозы, в том числе российского производства		401,00	1	2
6.		Во всех субъектах Российской Федерации выстроена единая маршрутизация пациентов, на основе региональных, межрайонных (районных) центров (отделений), включая все этапы наблюдения за пациентами от фельдшерско-акушерских пунктов и поликлиник до региональных эндокринологических центров			0	1
7.		Созданы (развиты) и оснащены (дооснащены) региональные эндокринологические центры и школ для пациентов с сахарным диабетом			0	3

июни 2024 года

15

3,00

### 5. Сведения о финансовом обеспечении реализации государственной программы Владимирской области

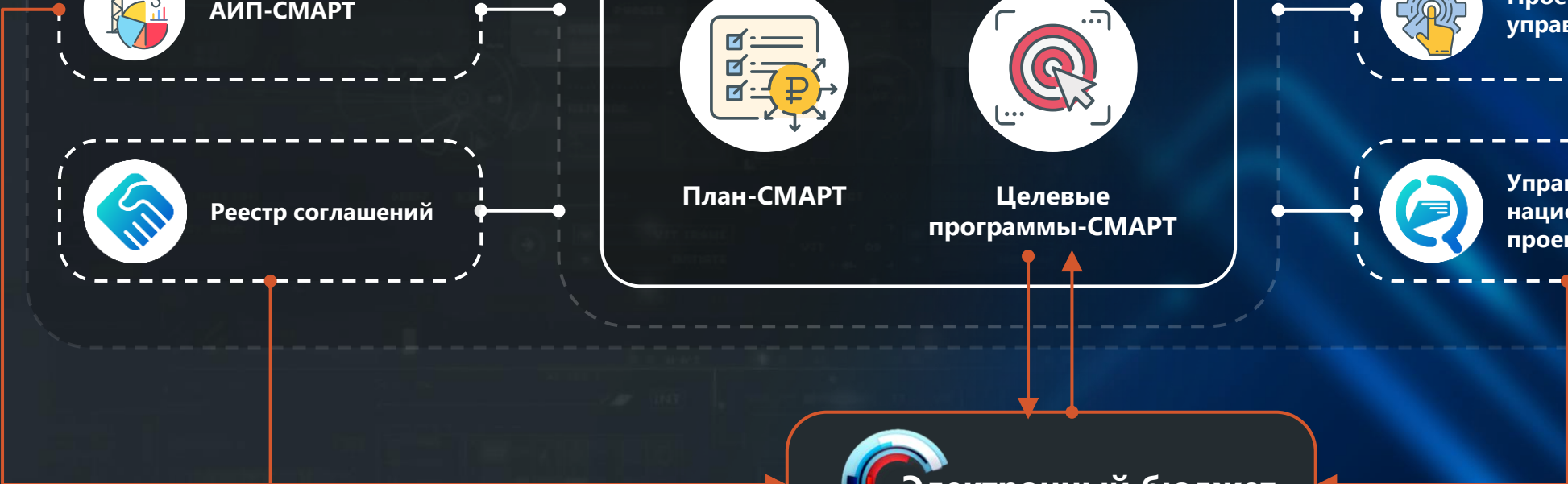
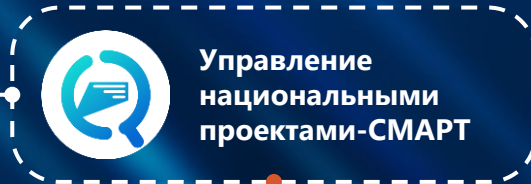
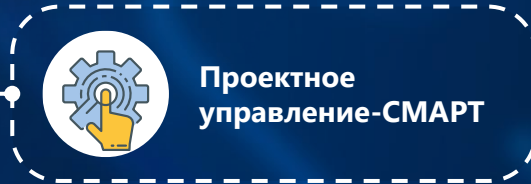


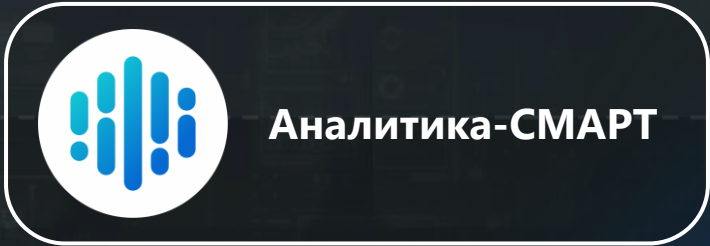
Наименование государственной программы, структурного элемента и источника финансового обеспечения	Объем финансового обеспечения, тыс. рублей			Исполнение, тыс. рублей		Процент исполнения, (6)/(3)*100	Комментарий
	Предусмотрено паспортом	Сводная бюджетная роспись	Лимиты бюджетных обязательств	Принятые бюджетные обязательства	Кассовое исполнение		
1	2	3	4	5	6	7	8
<i>Государственная программа (всего), в том числе:</i>	31 851 527,70	33 744 338,12	33 744 338,09	16 200 651,80	14 993 238,88	44,43%	
<b>1. Консолидированный бюджет Владимирской области, в том числе</b>	31 851 527,70	33 744 338,12	33 744 338,09	16 200 651,80	14 993 238,88	44,43%	
1.1. Областной бюджет, из них	15 360 441,80	17 253 252,22	17 253 252,19	9 162 862,80	8 389 484,88	48,63%	
1.1.1. Межбюджетные трансферты из федерального бюджета (справочно)	780 573,60	797 484,80	797 484,80	449 883,50	317 798,54	39,85%	
1.1.2. Межбюджетные трансферты из иных бюджетов бюджетной системы Российской Федерации (справочно)	0,00	0,00	0,00	0,00	0,00	0,00%	
1.1.3. Межбюджетные трансферты бюджету территориального фонда обязательного медицинского страхования Владимирской области	0,00	0,00	0,00	0,00	0,00	0,00%	
1.1.4. Межбюджетные трансферты в муниципальные образования	0,00	0,00	0,00	0,00	0,00	0,00%	
1.2. Бюджет территориального фонда обязательного медицинского страхования Владимирской	16 491 085,90	16 491 085,90	16 491 085,90	7 037 789,00	7 037 789,00	42,68%	

### АНАЛИТИЧЕСКАЯ ИНФОРМАЦИЯ

о структурных элементах и (или) мероприятиях (результатах) государственных программ Владимирской области, соответствующих сфере реализации государственной программы Владимирской области "развития агропромышленного комплекса Владимирской области"

#### I. Показатели иных государственных программ Владимирской области, соответствующих сфере реализации государственной программы Владимирской области

№ п/п	Наименование показателя	Единица измерения (по ОКЕИ)	Базовое значение	Значение показателя по годам												Ответственный за достижение показателя
				2019	2020	2021	2022	2023	2024	2025	2026	2027	2028	2029	2030	
1	2	3	4	5	6	7	8	9	10	11	12	13	14	15	16	17
<i>Государственная программа Владимирской области "Государственная программа развития агропромышленного комплекса Владимирской области" 1</i>																
1.	Среднемесячная начисленная заработная плата работников сельского хозяйства (без субъектов малого предпринимательства)	РУБ	37 444,0000				39 353,0000	41 360,0000	43 470,0000	45 687,0000	48 017,0000	49 554,0000	52 032,0000	54 634,0000	57 365,0000	МИНИСТЕРСТВО СЕЛЬСКОГО ХОЗЯЙСТВА ВЛАДИМИРСКОЙ ОБЛАСТИ
2.	Индекс производства продукции сельского хозяйства (в сопоставимых ценах) к уровню 2020 года	ПРОЦ	100,1000				100,3000	98,7000	98,8000	99,0000	99,2000	99,6000	100,1000	100,6000	101,5000	МИНИСТЕРСТВО СЕЛЬСКОГО ХОЗЯЙСТВА ВЛАДИМИРСКОЙ ОБЛАСТИ
3.	Индекс производства пищевых продуктов (в сопоставимых ценах) к	ПРОЦ	102,5000				105,0000	109,2000	113,0000	113,1000	113,2000	117,7000	122,4000	127,2000	132,2000	МИНИСТЕРСТВО СЕЛЬСКОГО ХОЗЯЙСТВА



# Запуск 5 новых национальных проектов



Молодежь России



Семья



Кадры



Продолжительная  
и активная жизнь



Экономика данных

**Цифровизация «строек»  
в виде единой интерактивной  
карты мониторинга хода  
строительства объектов**



Поиск...



### Сводная аналитика по государственным программам на 30.06.2024



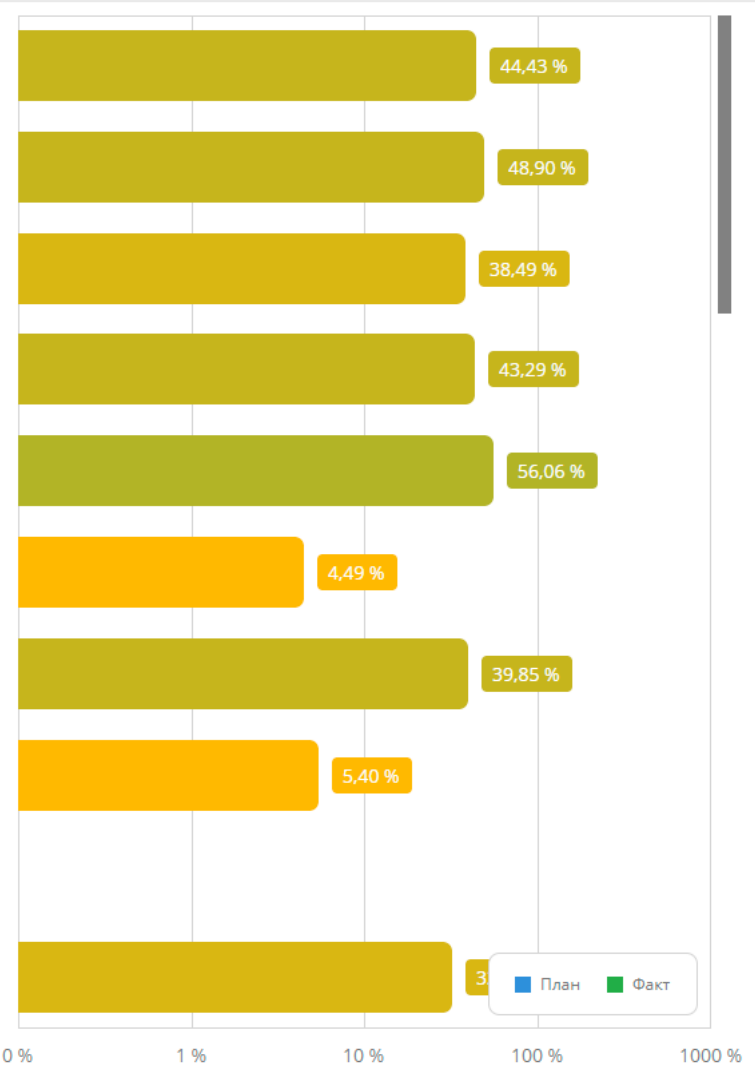
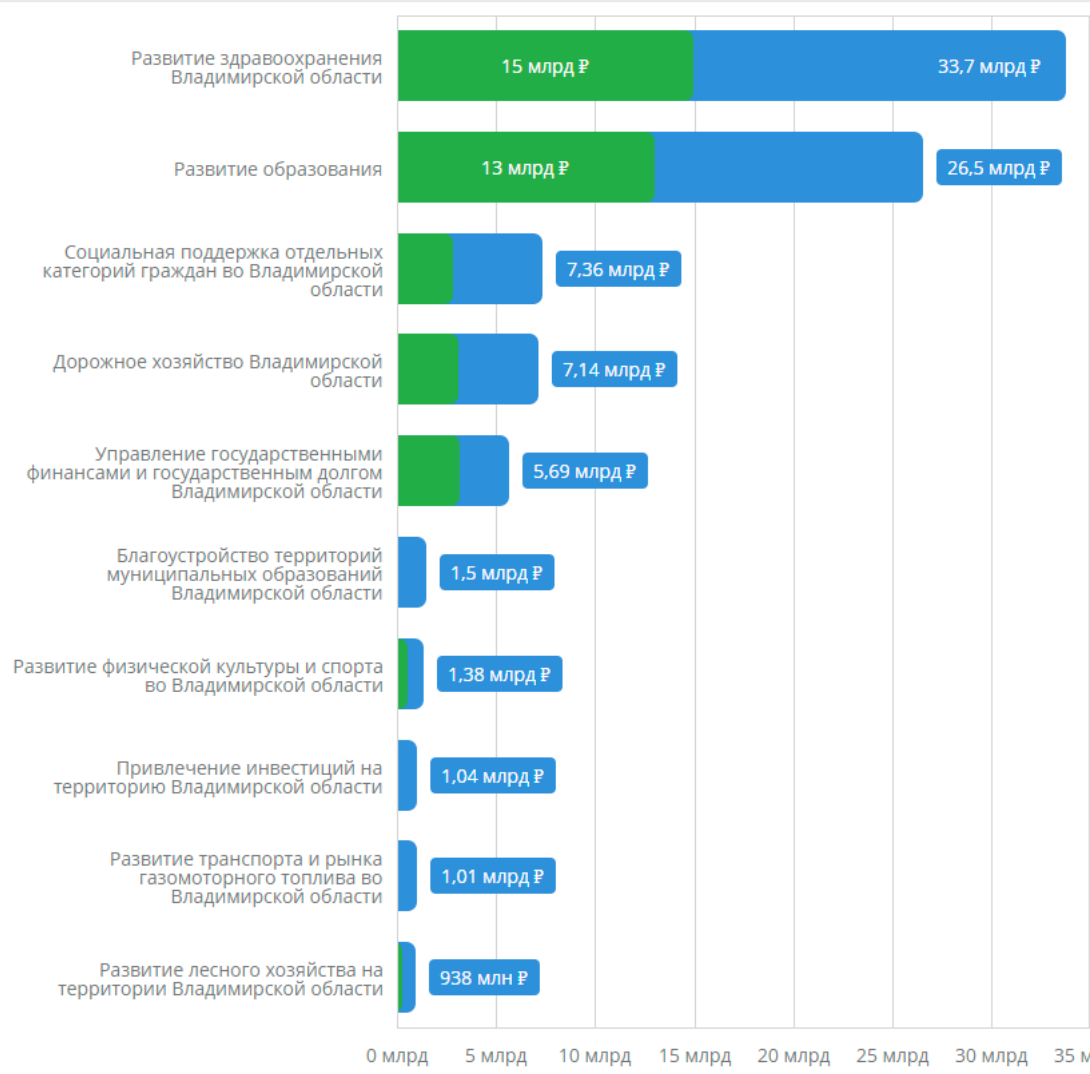
- Главная
- Панели
- Отчёты
- Избранное

**37**  
Государственных программ

**94,3 млрд ₽**  
Сводная бюджетная роспись

**40,6 млрд ₽**  
Кассовое исполнение

**43,11 %**  
Процент исполнения



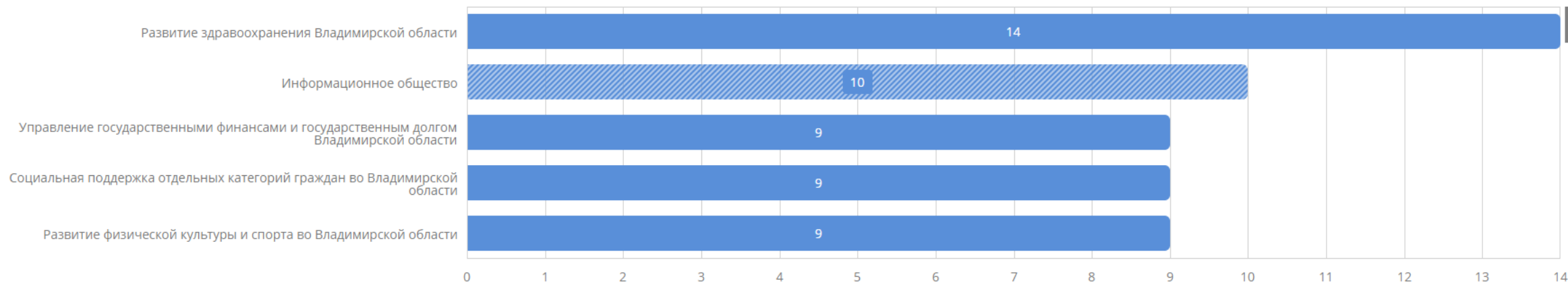
- Настройки
- Помощь



### Мониторинг показателей государственных программ на 30.09.2024

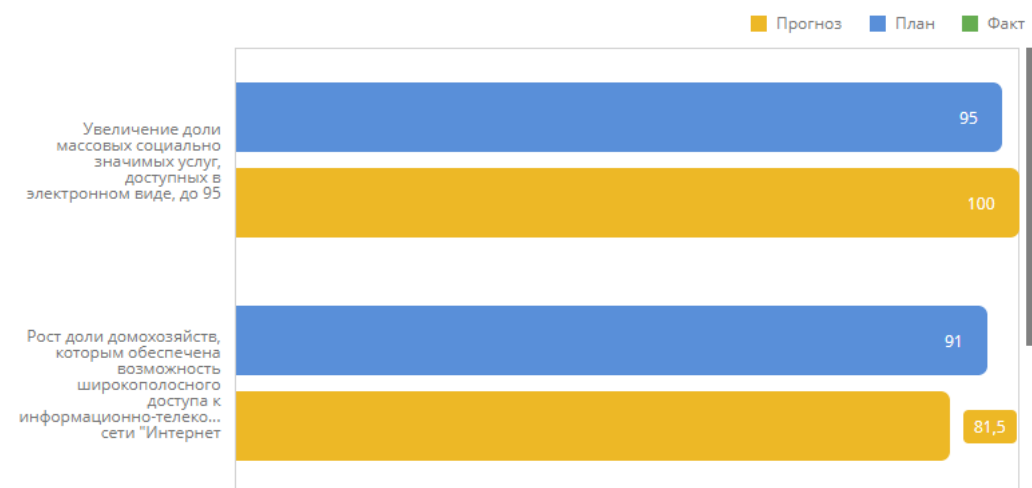
- Главная
- Панели
- Отчёты
- Избранное

#### Количество структурных элементов по программам



Показатель	Единица измерения	План	Факт/Прогноз	План на конец года	Прогноз на конец года	Тип исполнения	Статус исполнения
<b>Государственная программа: Информационное общество</b>							
<b>Цель: К 2030 году обеспечено увеличение доли массовых социально значимых услуг, доступных во Владимирской области в электронном виде, до 95 процентов</b>							
Увеличение доли массовых социально значимых услуг, доступных в электронном виде, до 95	ПРОЦ		100	95	95	Прогноз	Отсутствие отклонений
<b>Цель: К 2030 году уровень "цифровой зрелости" ключевых отраслей экономики и социальной сферы Владимирской области, в том числе здравоохранения и образования, а также государственного управления достигнет 100 процентов</b>							
Достижение к 2030 году «цифровой зрелости» государственного и муниципального управления, ключевых отраслей экономики и социальной сферы, в том числе здравоохранения и образования, предполагающей автоматизацию большей части транзакций в рамках	ПРОЦ		73,9	65,9	73,9	Прогноз	Отсутствие отклонений

#### Фактическое/Прогнозное исполнение показателей



- Настройки
- Помощь

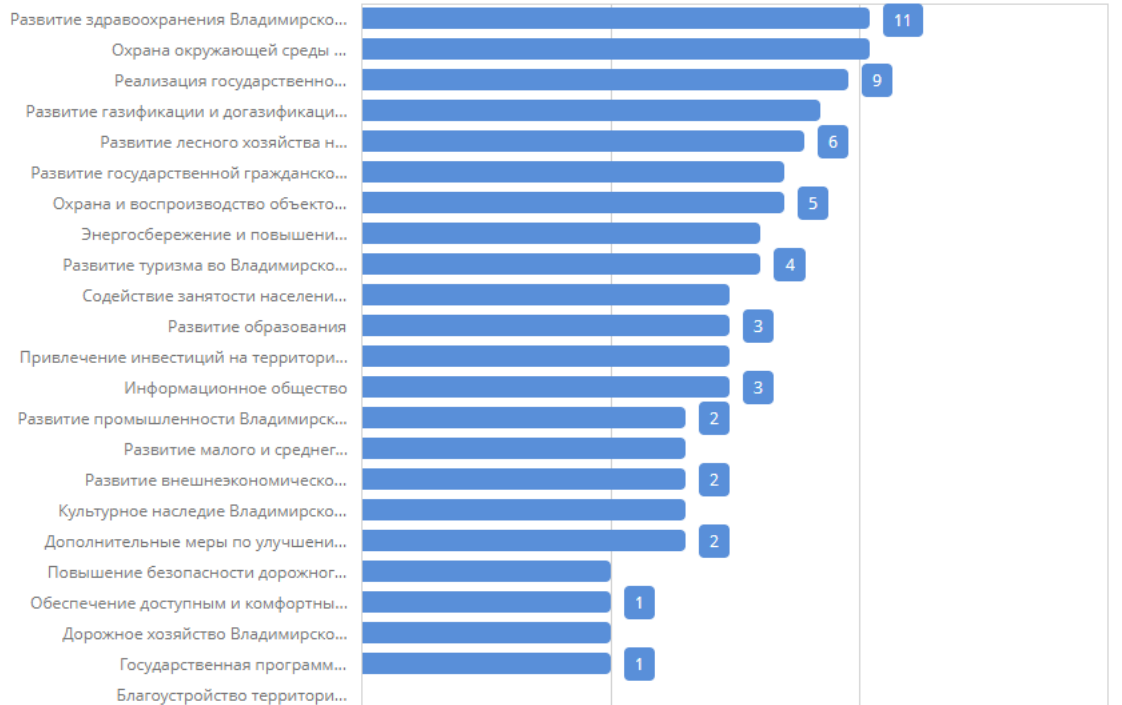


# Мониторинг показателей государственных программ на 30.09.2024

89  
Показателей

9  
Достигнутых показателей

## Количество показателей по государственным программам



Показатель	Динамика показателя	Единица измерения	Тип исполнения	План	Факт/Прогноз	План на конец года
<b>Государственная программа: Благоустройство территорий муниципальных образований Владимирской области</b>						
Качество городской среды, %	Возрастающий	ПРОЦ	Прогноз	18	18	22
<b>Государственная программа: Государственная программа Владимирской области "О мерах по повышению информированности населения о социально-экономическом развитии Владимирской области"</b>						
Уровень информированности населения Владимирской области о социально-экономическом развитии Владимирской области	Возрастающий	ПРОЦ	Прогноз		0	61
<b>Государственная программа: Дополнительные меры по улучшению демографической ситуации во Владимирской области</b>						
Ожидаемая продолжительность жизни населения	Возрастающий	ГОД; ЛЕТ	Прогноз		73,7	72,4
Уязвимость населения	Убывающий	ТЫС ЧЕЛ	Прогноз		1 31 тыс	1 3 тыс

## Динамика достижения показателей

